

Notice Utilisateur 4028



Découvrir mon poste

En ligne, le voyant s'allume

Écran d'accueil

Retour au Menu

Touche Bis
Appui court : appel du dernier N°
Appui long : Liste des appels émis

Touches de fonction et Touches programmables

Navigateur

Appel par Nom
Notre répertoire collectif pour les appels internes et externes

i = Accéder au guide vocal et à la programmation de mon poste

Main libre
Appui court
Voyant Fixe



Plus Fort
Coupure Micro
Moins Fort

Haut-Parleur
Appui long
Voyant Clignote



Touches F1 et F2 programmables
Expl: activer le renvoi vers un poste, Interception d'appel ...

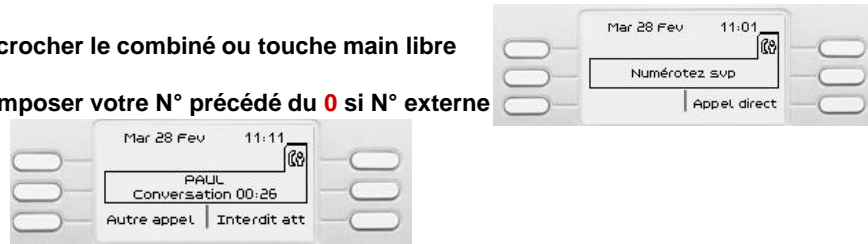


Pour consulter mes messages
Clignote = j'ai un message

Les fonctionnalités de mon poste

Appeler un correspondant interne ou externe

- 1 Décrocher le combiné ou touche main libre
- 2 Composer votre N° précédé du 0 si N° externe



Ou utiliser l'appel par nom en tapant les 3 premières lettres au clavier alphabétique



Appuyer devant la proposition souhaitée

Répondre à un appel

Permet de couper la sonnerie



Prendre l'appel ou



Appeler un deuxième correspondant



Composer directement le N° de votre correspondant ou utiliser l'appel par nom

En ligne avec 2 correspondants, je peux

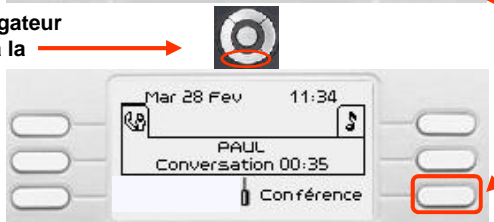
Raccrocher avec le 2ème correspondant



Passer d'un correspondant à l'autre en appuyant sur les touches de ligne

Transférer l'appel


Utilisez le navigateur pour accéder à la 2ème page



Enter en Conférence

Renvoyer mes appels

Sélectionner l'onglet Menu



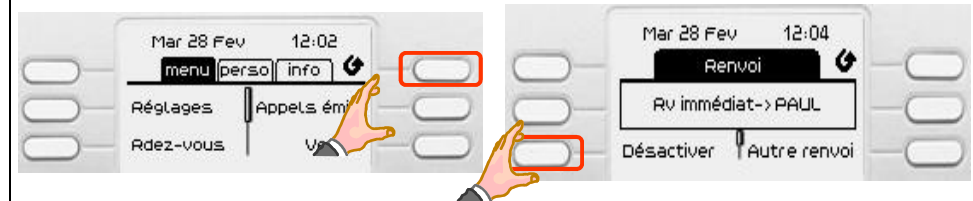
Vers un collaborateur

Appuyer sur Renvoi puis composer le numéro du poste destinataire

Ou vers ma messagerie

Sur la 2ème page en utilisant le navigateur

Pour annuler le renvoi



Les numéros et raccourcis importants

En interne

Décrochez votre poste et composez le numéro de votre correspondant

Appel standard

Composez : **9**

Appel à l'extérieur

Décrochez et composez le **0** puis composez le numéro de votre correspondant

Mise en attente

Appuyer sur la touche de ligne de la communication en cours.
Votre correspondant patientera en musique d'attente.

Appeler un deuxième correspondant

Composez le numéro du second correspondant. Pour transférer l'appel, il suffit de raccrocher

Pour récupérer le 1er correspondant, appuyer sur la touche **2**

Pour passer d'un correspondant à l'autre, tapez **1**

Conférence

Vous êtes en communication, composez le numéro du second correspondant, puis tapez sur la touche **3**

Personnalisation du poste

A l'aide du navigateur, sélectionner **Réglages** puis

Choisir **Mon Poste** puis

A l'aide du navigateur, sélectionnez l'un des choix suivants:

- **Prog Touche**
- **Langue**
- **Sonnerie**
- **Mot de passe (code de verrouillage)**
- **Contraste**

puis appuyer sur OK

Verrouillage et déverrouillage du poste

Composez : **75**

Modification du code de verrouillage

Par défaut, code de verrouillage : 1515, pour le changer,

Composez : **891 + nouveau code « 4 chiffres »**

Renvoi d'appel

Annulation du renvoi Composez : **60**

Sur non réponse ou occupation Composez : **62 + numéro**

Annulation du renvoi Composez : **60**

Rappel du dernier appelant

Composez : **77**

Réveil/ Rendez-Vous

Vous permet de programmer la sonnerie du poste à une heure donnée.

Composez : **78**

Ne pas déranger

Pour supprimer la sonnerie, Composez : **63**

Annulation de la fonction Composez : **60**

Intercepter un appel

Un poste de mon groupe d'interception Composez : **71+ numéro**

Fréquence Vocale FV

Vous devez répondre à un serveur vocal interactif Composez : *****